

सेवा में,

समस्त जिलाधिकारी,  
उत्तर प्रदेश।

विषय: स्वामी विवेकानन्द युवा सशक्तिकरण योजनान्तर्गत डिजीशक्ति वेबपोर्टल पर उपलब्ध छात्र-छात्राओं के डाटा की डुप्लीकेसी रोकने हेतु आधार प्रमाणीकरण कराये जाने के सम्बन्ध में।  
महोदय/महोदया,

आप अवगत ही हैं कि शासनादेश संख्या 667/77-1-2024 दिनांक 27.08.2024 (छायाप्रति संलग्न) के माध्यम से स्वामी विवेकानन्द युवा सशक्तिकरण योजनान्तर्गत डिजीशक्ति वेबपोर्टल पर उपलब्ध छात्र-छात्राओं के डाटा की डुप्लीकेसी रोकने हेतु आधार प्रमाणीकरण कराये जाने के सम्बन्ध में समस्त जनपदों को आवश्यक कार्यवाही कराये जाने के दिशा-निर्देश दिए गये हैं।

2. उल्लेखनीय है कि संस्थानों द्वारा अपलोड किया गया डाटा संस्थान द्वारा वेरीफाई, सम्बंधित विश्वविद्यालय द्वारा अप्रूव एवं सम्बंधित विभाग द्वारा लॉक किये जाने के पश्चात ही उपकरण प्राप्त करने हेतु पात्रता की सूची में आता है।

3. उपरोक्तानुसार डिजीशक्ति पोर्टल पर उपलब्ध सभी लाभार्थियों जिनका डाटा विभाग द्वारा लॉक किया जा चुका है तथा उनको डिवाइस वितरण होने शेष हैं, ऐसे सभी लाभार्थियों को शासनादेश में दिये गये निर्देशों के अनुसार आधार प्रमाणीकरण की प्रक्रिया सम्पन्न करनी होगी। उक्त प्रक्रिया दिनांक 02.09.2024 से लाइव की जायेगी जिसके पश्चात ऐसे लाभार्थियों का डाटा जोकि सम्बन्धित विभाग द्वारा लॉक किये जाने के उपरान्त संस्थान के लॉगिन पर उपलब्ध है वह डिवाइस वितरण हेतु जनपद के लॉगिन पर संस्थान द्वारा तभी अग्रसारित किया जा सकेगा जब उन लाभार्थियों द्वारा पोर्टल पर अपना आधार प्रमाणीकरण करा लिया गया हो। यदि उक्त निर्धारित दिनांक के पूर्व संस्थान द्वारा लाभार्थियों का डाटा वितरण हेतु जनपद स्तर पर अग्रसारित किया जा चुका है तो भी उन लाभार्थियों के आधार प्रमाणीकरण के पश्चात ही जनपद स्तर से उन्हें वितरण हेतु चयनित किया जा सकेगा।

4. उक्त प्रक्रिया के सम्पादन हेतु विभाग स्तर से लॉक हुये लाभार्थियों के डिजीशक्ति पोर्टल पर पंजीकृत मोबाइल नम्बर पर एक एसएमएस के माध्यम से आधार प्रमाणीकरण किये जाने हेतु लिंक भी उपलब्ध कराया जायेगा। साथ ही डिजीशक्ति की वेबसाइट <https://digishakti.up.gov.in> पर दिये गये लिंक के माध्यम से भी आधार प्रमाणीकरण किया जा सकता है। इस संबंध में दिशानिर्देश डिजीशक्ति पोर्टल पर उपलब्ध है।

उत्तर प्रदेश डेवलपमेंट सिस्टम्स कारपोरेशन लिमिटेड

(उ. प्र. सरकार का उपक्रम)

अपट्रॉन बिल्डिंग, निकट गोमती बैराज, गोमती नगर, लखनऊ- 226010 दूरभाष : 0522-2307803

e-mail : mdupesco.up@gmail.com | website : www.upite.gov.in/UPDESCO

871

प्रमाणित  
अधिकारी

31/08/2024

प्रभारी अधिकारी

स्थानीय निकाय

बलिया 31/8/24

5. सूच्य है कि Aadhaar e-KYC Status-Failed प्रदर्शित होने की स्थिति में सम्बन्धित लाभार्थी द्वारा उपयुक्तता के आधार पर डिजीशक्ति पोर्टल पर संस्थान के नोडल अधिकारी से समन्वय कर अथवा अपने आधार कार्ड के विवरण में आवश्यकतानुसार संशोधन कराया जाना होगा। पोर्टल पर विवरण संशोधन कराये जाने की स्थिति में लाभार्थी का डाटा निर्धारित प्रक्रियानुसार संस्थान द्वारा पुनः वेरीफाई, सम्बन्धित विश्वविद्यालय द्वारा अपूव एवं सम्बन्धित विभाग द्वारा लॉक किये जाने की कार्यवाही की जानी होगी। उक्त किसी भी स्तर से डाटा की त्रुटिया ठीक कराने के पश्चात लाभार्थी द्वारा पुनः आधार प्रमाणीकरण किया जाना होगा।

आपसे अनुरोध है कि योजना से सम्बन्धित नोडल अधिकारी को अपने जनपद में उपलब्ध सभी संस्थानों के नोडल अधिकारियों को उक्त से अवगत कराते हुये यह जानकारी सभी छात्रों तक प्रभावी रूप से पहुँचाये जाने तथा इस प्रक्रिया को तत्परता से पूर्ण कराने हेतु निर्देशित करने का कष्ट करें जिससे कि सभी लाभार्थियों को योजना का ससमय समुचित लाभ प्राप्त हो सके।

भवदीया,

संलग्नक: यथोक्त।

Signed by

Neha Jain

Date: 30-08-2024 22:46:36

(नेहा जैन)

प्रबन्ध निदेशक 0/1

प्रतिलिपि:- प्रतिलिपि निम्नलिखित को सूचनार्थ हेतु प्रेषित।

1. प्रमुख सचिव, अवस्थापना एवं औद्योगिक विकास विभाग, उ.प्र. शासन।
2. प्रमुख सचिव, आई.टी. एवं इलेक्ट्रॉनिक्स विभाग, उ.प्र. शासन।
3. अपर मुख्य सचिव/प्रमुख सचिव/सचिव, अवस्थापना एवं औद्योगिक विकास विभाग, उच्च शिक्षा विभाग, प्राविधिक शिक्षा विभाग, व्यावसायिक शिक्षा/कौशल विकास मिशन, चिकित्सा शिक्षा विभाग, सूक्ष्म, लघु एवं माध्यम उद्यम, पशुधन विभाग, कृषि विभाग, कृषि शिक्षा एवं अनुसंधान विभाग, आई.टी. एवं इलेक्ट्रॉनिक्स विभाग, संस्कृति विभाग, दिव्यांगजन सशक्तिकरण विभाग, बेसिक शिक्षा विभाग, उ०प्र० शासन।
4. कुलपति, इलाहाबाद विश्वविद्यालय, प्रयागराज, अलीगढ़ मुस्लिम विश्वविद्यालय, अलीगढ़, बाबा साहेब भीमराव अम्बेडकर केन्द्रीय विश्वविद्यालय, लखनऊ, बनारस हिन्दु विश्वविद्यालय, वाराणसी, केन्द्रीय तिब्बती अध्ययन विश्वविद्यालय, वाराणसी, राजीव गाँधी नेशनल एवीएशन विश्वविद्यालय, फुरसतगंज, अमेठी।
5. नोडल अधिकारी (योजना से आच्छादित समस्त विश्वविद्यालय/बोर्ड/सोसाइटी/काउन्सिल)।

(नेहा जैन)

प्रबन्ध निदेशक 0/1

User Manual for Aadhaar Authentication

Step 1 - Student need to visit to Digishakti website (URL- <https://digishakti.up.gov.in>) and click on the e-KYC through MeriPehchaan Portal button.



Step 2 - Select/fill following fields available on the screen and click on "Search" button.

Search Student Details

University/Board/Society/Council VEER BHADUR SINGH PURVANCHAL UNIVERSITY JAUNPUR	College/Institution* VIMALA RAMANANDAR WASTHA VIDYALAYA, MUSUFPUR, SHAHPUR, I	Enrollment Number <input type="text"/>
Captcha 7U125	Enter Captcha <input type="text"/>	<input type="button" value="Search"/>

Step 3 - Details of student from the Digishakti Portal will be fetched and appear on the screen. If the Aadhaar e-KYC Status is Pending, click on "Verify through the Login Using e-Pramaan MeriPehchaan" button.



Search Student Details

University/Board/State/Council VEER BHADUR SINGH PURVANCHAL UNIVERSITY JABALPUR	College/Institution DUMET	Enrollment Number P130100237
Search EVHSG	Enter Captcha YEUQR	

Student Details		Verification Status	
Student Enrollment	P130100237	Student Name	DEHAJAS SINGH
Father Name	KHILAKHAN SINGH	Mother Name	SUNDESHNA DEVI
Email-Id	S*****@GMAIL.COM	Mobile Number	XXXXXX12 12
Student DOB	15/10/1996	Aadhaar e-KYC Status	Pending
		Last Attempt Date	

Activate Windows  
Go to Settings to activate Windows



Step 4 - Student will be redirected to MeriPehchaan for Sign-In/Sign-Up.

- If a student already has an account with "MeriPehchaan", he/she can Sign-In through his/her Log-In credentials.
- In case of new user, student need to click on "New user? Signup for MeriPehchaan".



Sign In to your account via ePramaan

Personal Assurance Message : Test

Kindly enter a value

Kindly enter a value

Forgot Password?

I consent to MeriPehchaan Terms of use

New user? Sign up for MeriPehchaan

Step 5 - In case of new user, Student need to enter Mobile Number, click on Generate OTP and then Verify through OTP.



Sign up for e-Pramaan

8800003351

GivenName

Gender

Date of Birth

Personal Message

UserName

Password

Confirm Password

Sign up for e-Pramaan

8800003351

An OTP has been sent to your registered mobile numberXXXXXXXX3351

OTP

GivenName

Gender

Date of Birth

Personal Message

UserName

Password

Confirm Password

Step 6 - Accept the terms & conditions and click on sign-up button as shown in the next step.

permitted by the copyright policy of this terms of use

**User Responsibility:**  
You must:

- Be a natural person to access or seek to access Service.
- Have a MeriPehchaan Service account.
- Not permit any other person to use your username and password or any credentials; keep your account username, password or any credentials safe and confidential, at all times and not disclose your to anyone else;
- Report to the MeriPehchaan HelpDesk immediately if you suspect that the security of your MeriPehchaan account may have been compromised e.g.: your password or username has been lost or stolen. Contact MeriPehchaan helpdesk using the details available at Contact Us.
- Ensure your personal details (including your name, Gender, date of birth, Aadhaar number, PAN number, mobile number,) are accurate and kept up to date with MeriPehchaan;
- Details on MeriPehchaan may only be accessed through the MeriPehchaan portal, and only using the username and authentication details which have been specifically allocated to you.
- You must use MeriPehchaan service and your MeriPehchaan account in accordance with these Terms of Use. This includes avoiding conduct which is unlawful or which may harass or cause distress or inconvenience to any person, the transmission of obscene or offensive content or disruption to MeriPehchaan.
- You must not transmit via MeriPehchaan any unlawful, defamatory, obscene, offensive or scandalous material, or any material that constitutes or encourages conduct that would contravene any law.



Step 7 - After filling the details and accepting the terms and conditions, Student need to click on "Sign-UP" button

A registration form with the following fields and options:

- Name: Stayma Ohja
- Gender: Male
- Date of Birth: 20 / 1 / January / 1992
- Phone Number: Satyam
- Username: Satyam01 (marked as available)
- Two password fields (indicated by dots)
- Expression validation: 12+8=7 (answer: 20)
- Consent:  I consent Terms and Conditions
- Sign Up button

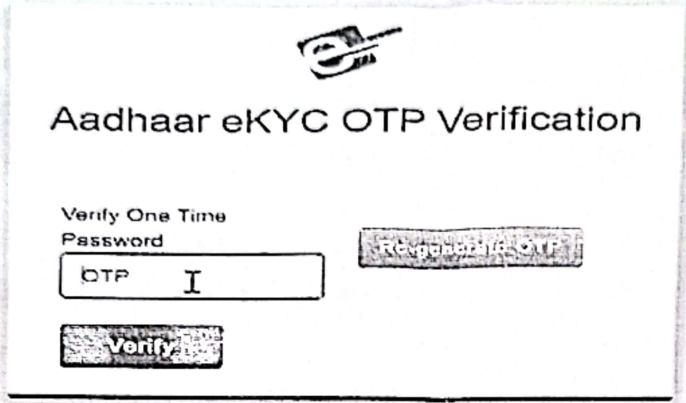
Step 8 - Aadhaar e-KYC page will appear. Student will enter Aadhaar number and Choose OTP medium as mobile or email and click on "verify through e-KYC" button.

Aadhaar e-KYC page with the following elements:

- Aadhaar Number / VID: Aadhaar
- Choose OTP medium:  Mobile,  Email
- Consent for Aadhaar Authentication: English Hindi
- Consent text: "I, the holder of above given Aadhaar number(VID), hereby give my consent to e-Pramaan to obtain my Aadhaar number(VID), Name and Fingerprint / Iris for authentication with UIDAI. e-Pramaan will use the identity information only for authentication and notifications. e-Pramaan will not store / share your biometrics other than to CIDR for the purpose of authentication."
- Progress bar: 0.00 / 0.32
- Consent options:  I Agree,  I Disagree
- Expression validation: 44+7 (answer: Enter answer)
- Verify through e-KYC button


**Step 9 -** An OTP will be sent on Registered Mobile Number or Email id. Enter the OTP and click on "Verify" button.

Please enter the OTP sent by Aadhaar Authority (UIDAI e-KYC). If you have not received SMS/Email within 5 minute, kindly try again.



The screenshot shows the Aadhaar eKYC OTP Verification interface. At the top, there is a stylized 'e' logo. Below it, the title "Aadhaar eKYC OTP Verification" is displayed. The form contains the following elements: a label "Verify One Time Password" above an input field; a label "OTP" and a cursor "I" inside the input field; a "Verify" button below the input field; and a "Resend OTP" button to the right of the input field.

**Step 10-** A Success Message will appear if details are verified Successfully.



The screenshot shows a success message screen. At the top, there is a circular icon with a checkmark. Below it, the word "Success" is displayed in a bold font. Underneath, a smaller line of text reads: "Your Details Has Been Verified with E-Panchayat Level Panchayat. Thank You!"

**Step 11-** After Successful verification, the Verification Status on "Search Student Details" page will change to "Verified" and "Verify through the Login Using e-Pramaan MeriPehchaan" button will disappear.

University Board/State/Council: VEER PRAHLAD SINGH PURVANCHAL UNIVERSITY JAJAUN

College/Institution: Select

Enrollment Number: PU20120337

Capcha: 0J6K7

Enter Capcha: 864L

Search

Student Details		Verification Status	
Student Enrollment	PU20120337	Student Name	PPRAHLAD SINGH
Father Name	KHILAKAN SINGH	Mother Name	SUNDOHRA DEVI
Email Id	S*****@GMAIL.COM	Mobile Number	XXXX XX12 12
Student DOB	1970/1996	Aadhaar e-KYC Status	Verified
		Last Attempt Date	07/23/2024 11:13:12

**In case of "Verified" Status-**

- The student's data will be visible at Institute level for forwarding the data to District nodal officer level to get the device.
- In case the data is already forwarded to District then data will be visible to District nodal officer level for selection.

**Step 12-** In case the details (Name, Gender & Date of Birth) of student on the Digishakti Portal uploaded by their respective Institute do not match with the details available on his/her Aadhaar then an alert message with mismatched details will appear.



**Alert**

Parameter Name	Uploaded by college/institution	Fetchd from Aadhar E-kyc
Student Name	PPRAHLAD SINGH	[Mismatch]

Student Name is mismatched. Kindy contact your college administrator !



Step 13- If the Verification Status on Digishakti Website Link shows as "Failed", Student need to contact his/her Institution Nodal Officer to edit the mismatched details on the Digishakti portal or make necessary amendments in the details of his/her Aadhaar card.



Search Student Details

University/Board/Society/Council  
VEER BAHADUR SINGH PURVANCHAL UNIVERSITY JAUNPUR

College/Institution\*  
-Select-

Enrollment Number  
PU25-100237

Captcha  
TEILT

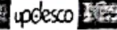
Enter Captcha  
F2145

Search

Student Details		Verification Status	
Student Enrollment	PU25/100237	Aadhaar + KYC Status	Failed
Father Name	KHILAWAN SINGH	Last Attempt Date	01/01/2024 15:34:54
Student Name	PRANJAD SINGH		
Mother Name	SUNIDHANA DEVI		
Email Id	S*****@GMAIL.COM		
Mobile Number	XXXX XXXX 12		
Student DOB	19/10/1998		

Activate Windows  
Go to Settings to activate Windows

सर्विस सेन्टर का संचालक



In case of "Failed" Status-

- The student needs to contact his/her Institution Nodal Officer to edit the mismatched details on the Digishakti portal or make necessary amendments in the details of his/her Aadhaar card.
- After corrections, the student's data undergoes the complete authentication process (verification by institution, approval by University, and locking by Department).
- Following this, the data becomes available again for Aadhaar verification by the student.

